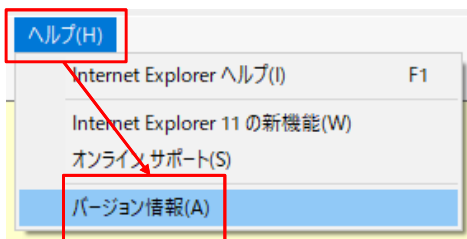


TLS1.2を有効にする方法 - Internet Explorer

EX-TREND武蔵 CPDS ステーションの
推奨ブラウザは、Internet Explorer 11 以上となっております。
ここでは、Internet Explorer 11 での設定手順をご案内致します。

Internet Explorer 11 であるかを確認

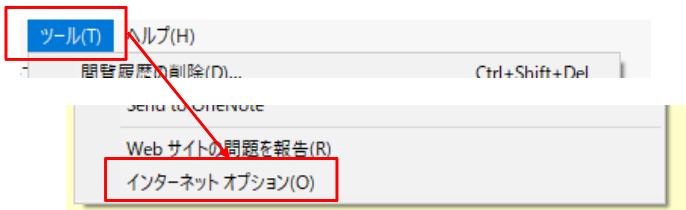


Internet Explorer のバージョン情報

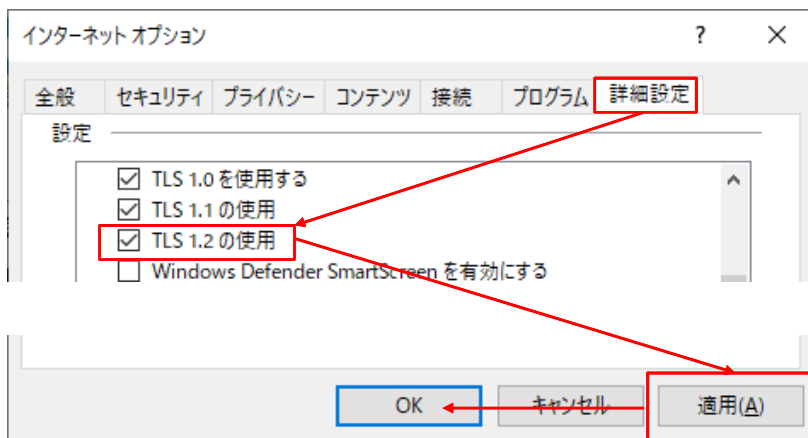


Internet Explorer を起動して、
「バージョン情報」にて確認します。

TLS1.2を有効にする方法



「インターネットオプション」を開き、
「詳細設定」タブを選択します。



セキュリティ項目の「TLS1.2の使用」
をチェックし、「適用」ボタンを押します。

「OK」で閉じます。

以上となります。

コンピュータの再起動が必要な場合がございます

上記の有効設定を行うことが必要なため、Internet Explorer 7以前をお使いのお客様は、
Internet Explorer 8以降にアップグレードをお願いいたします。
(推奨ブラウザは、Internet Explorer 11以上となります)