

「Mercury-LAVIS」をご利用(ご契約)の方へのご案内

※最新版をご利用いただくには、「FCアカウント」への登録が必要となります。

2023年7月25日

Mercury-LAVIS をご利用のお客様

福井コンピュータ株式会社
福井コンピュータスマート株式会社

最新版プログラム「Mercury-LAVIS」ご提供に関するご案内

拝啓 時下ますますご清祥のこととお喜び申し上げます。日頃は弊社並びに弊社商品をご愛顧いただき誠にありがとうございます。

さて弊社では、2023年7月18日（火）に、大幅に機能強化した、地籍調査専用システム「Mercury LAVIS」の最新版プログラムをリリースいたします。

つきましては、最新版のプログラムをユーザー様専用ツール「FCアカウント」よりご提供させていただきます。

まだFCアカウントをご利用でないお客様におかれましては、「FCアカウント」デスクトップアプリ版のインストールとアカウントの登録後に、最新版プログラムへの更新をお願いいたします。

敬具

●最新版プログラムご提開始日及び方法

- 2023年7月25日（火）11：00～「FCアカウント」の「インストール・バージョンアップ」メニューよりご提供
※「プログラムの更新」からはご利用いただけません。ご注意ください。
※ネット認証ライセンスの更新（プロテクトの更新）は不要です。

●最新版プログラムご提供対象

- 2023年7月時点で「Mercury-LAVIS」をご契約いただいているお客様が対象となります。

●最新版プログラム更新時の注意点

- 「最新版プログラムのご提供」は「FCアカウント」からのダウンロードとなります。ご利用にはインターネット回線への接続が必要になり、お客様の通信環境によってはダウンロードにお時間を要する場合がございます。
- インストール作業をする前に、必ずデータのバックアップをいただけますようお願いいたします。
- 弊社によるセットアップ作業は有償となります。ご希望の方は[こちら](#)からお申し込みいただくか担当営業までご連絡をお願いいたします。

本案内に関するお問い合わせは、[福井コンピュータグループ総合案内](#)までお願いいたします。

最新版プログラムへの更新方法について

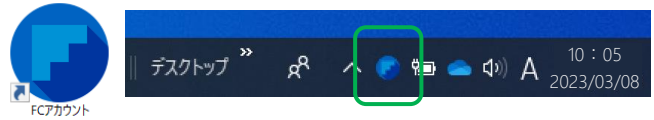
● 最新版への更新は「FCアカウント」からお願いいたします



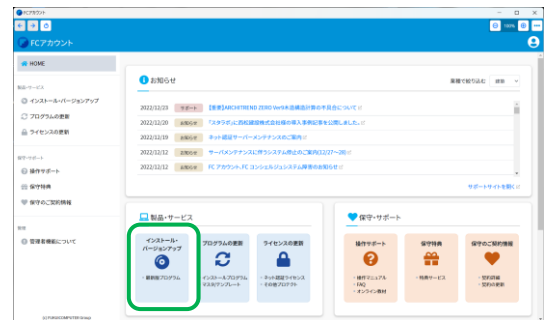
※「FCアカウント」への移行がお済みでないお客様は、先に移行登録をお願いいたします。

詳しくはこちら >> [FCアカウント移行手順書](#)

【1】FCアカウントへ移行（登録）後、デスクトップ上のアイコンか、タスクバー内のアイコンをクリックし、「FCアカウント」を開きます。



【2】「インストール・バージョンアップ」をクリックします。



【3】Mercury-LAVISの「インストール」ボタンより、最新プログラムへの更新を進めてください。

今回のプログラム更新ではプロテクトの更新は不要です。

※詳細は「インストール」ボタンリンク内、または下記の「▶はじめにお読みください」をご参照ください。

[▶はじめにお読みください](#)



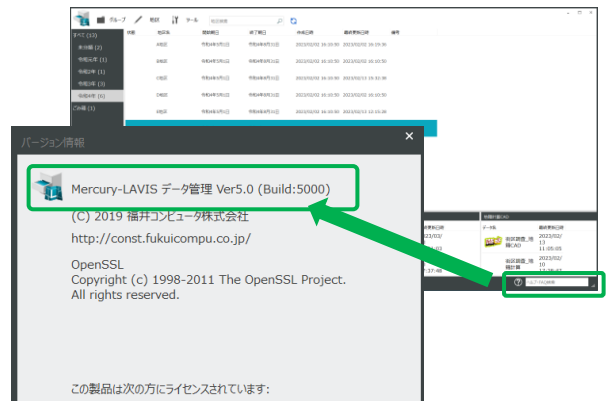
【4】インストールが終了いたしましたらプログラムを起動し、画面右下にあります



マークをクリックし、[■バージョン]-[バージョン情報]を選び、Ver5.0 (Build : 5000)

になっていることをご確認ください。

※5000以降であれば正しく更新されております。



以上で、最新版プログラムの更新は終了となります。