

「TREND-POINT」をご利用(ご契約)の方へのご案内

※最新版をご利用いただくには、「FCアカウント」への登録が必要となります。

2025年3月18日

TREND-POINT をご利用のお客様

福井コンピュータ株式会社
福井コンピュータスマート株式会社

最新版プログラム「TREND-POINT Ver.11.2」ご提供に関するご案内

拝啓 時下ますますご清祥のこととお喜び申し上げます。日頃は弊社並びに弊社商品をご愛顧いただき誠にありがとうございます。

さて弊社では、2025年3月18日（火）に、3D点群処理システム「TREND-POINT Ver.11.2」をリリースいたしました。つきましては、最新版プログラムをユーザー様専用ツール「FCアカウント」よりご提供させていただきます。

まだFCアカウントをご利用でないお客様におかれましては、「FCアカウント」デスクトップアプリ版のインストールとアカウントの登録後に、最新版プログラムへの更新をお願いいたします。

敬具

●最新版プログラムご提供開始日及び方法

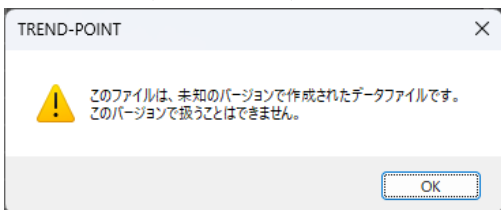
- 2025年3月18日（火）10：00～ 「FCアカウント」の「インストール・バージョンアップ」メニューよりご提供

●TREND-POINT Ver.11.2データの注意点

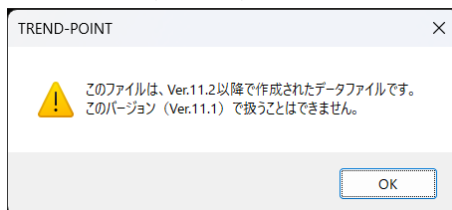
- 「TREND-POINT Ver.11.2」はマイナーバージョンアップですが、新規オプションプログラム
「出来形管理支援（港湾海上地盤改良工編）」
「出来形管理支援（港湾基礎工編）」

の対応にともない、データ形式の変更を行っております。そのため、Ver.11.2で保存したデータは、Ver.11.1（2025年2月版）以前では開くことができず、以下のメッセージが表示されます。

Ver.11.1（1月版まで）



Ver.11.1（2月版）



- この場合、プログラムをVer.11.2に更新していただくことで開けるようになります。
- 貴社内および協力会社様とデータをやり取りする際には、バージョンにご留意いただきますようお願いいたします。

本案内に関するお問い合わせは、[福井コンピュータグループ総合案内](#)までお願いいたします。

最新版プログラム更新について

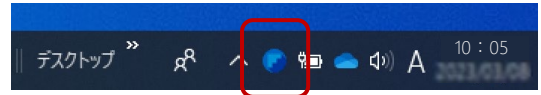
● 最新版への更新は「FCアカウント」から行えます。



※「FCアカウント」をご利用になられていないお客様は、以下より「FCアカウント」の利用をお願いいたします。

ご利用手順はこちら >> [FCアカウントご利用手順](#)

【1】FCアカウントへ移行（登録）後、デスクトップ上のアイコンか、タスクバー内のアイコンをクリックし、「FCアカウント」を開きます。



【2】「インストール・バージョンアップ」をクリックします。

製品・サービス



※「プログラムの更新」ボタンより、更新することも可能です。



【3】該当製品の「インストール」ボタンより、最新プログラムへの更新を進めてください。

※詳細はインストールボタンリンク内、または下記の「▶はじめにお読みください」をご参照ください。

● TREND-POINT ▶ [はじめにお読みください](#)



アップグレード時のお困りごとは、お客様サポートサイトで解決！

[お客様サポートサイト「インストール（新規インストール・バージョンアップ）」](#)



本案内に関するお問い合わせは、[福井コンピュータグループ総合案内](#)までお願いいたします。