

参加費無料

ユーザー事例フォーラム 2020

開催日時

2020年 **11月13日** (金) 13:30 ~

開催場所・定員

Microsoft Teamsにてオンライン配信・定員100名様

開催内容

弊社ソフトウェアユーザー様を講師にお招きしまして、
製品活用の事例をご紹介します。

【主催】 福井コンピュータ株式会社 関西営業所

Seminar 13:30 ~ 14:20

「測量美術®」舗装修繕工事に おけるICT積極活用の取組

令和2年度より、舗装修繕工においてもICT化が急速に進められておりますが、本取組はそれ以前より舗装修繕工にICTを導入する事で、逸早くそこで発生する課題を認識し、その改善策を考案致しました。福井コンピュータ(株)社製システムを用いた、当該技術の発展に寄与する直近の取組も合わせてご紹介致します。

講演者

株式会社 エムアールサポート
ICT事業統括責任者
取締役 森 誉光 氏



Seminar 14:30 ~ 15:20

福井コンピュータ(株)社製システムを 用いたトータルサポート

i-constructionにおける三次元起工測量、三次元設計データの作成から、出来形計測・完了検査までを網羅したお客様へのトータルサポートについて。また、積算ソフトとの連携による工事管理についてご紹介致します。

講演者

株式会社 サンキ
常務取締役 吉野 榮一 氏



Seminar 15:30 ~ 16:10

測量・設計業の新しい時代に向けて - UAVレーザー導入編 -

3次元データの活用が必須となる測量・設計業が向かう新しい時代にどの様に対応していくか、、、。UAVレーザー導入をきっかけに巻き起こった様々なことを赤裸々にご紹介いたします。購入動機から機器選定、補助金を活用して購入した経緯と利活用のための組織づくり、メリットデメリット等、実際に導入したからこそ分かることをユーザー目線でお話します。

講演者

ミツヤ設計株式会社
代表取締役 廣田 加奈子 氏

ドローン測量3D設計
ミツヤ設計株式会社



Introduction 16:20 ~ 16:50

福井コンピュータの今後の取組について

国や建設業界の動向を踏まえ、福井コンピュータの今後の取組及び福井コンピュータ製品の最新ソリューションについてご紹介致します。

発表者

福井コンピュータ株式会社
建設インフラ事業部
土木事業部
平林 恒治



イベントお申込みはWEBより

福井コンピュータ株式会社 イベント



福井コンピュータ株式会社

関西営業所 / 〒536-0022 大阪市城東区永田4-15-6深江橋MHビル2F
本社 / 〒910-0297 福井県坂井市丸岡町磯部3福庄5-6 <https://archi.fukuicompu.co.jp>

お電話での
お問い合わせは



0570-039-291

担当：村田 真悟 (murata.s@fcgr.jp)

発信元：441 関西202011

ご提供いただいた個人情報は、福井コンピュータグループ各社の個人情報取扱い基準である「プライバシーポリシー」に基づき管理させていただきます。「プライバシーポリシー」はグループ各社のホームページ(フタに記載)で確認できます。個人情報は、「プライバシーポリシー」に記載されている利用目的の範囲内で、守秘義務を負う業務委託先に提供する場合を除いて、承諾なく個人情報を第三者に提供することはありません。個人情報に関する情報開示のご請求や、修正などのご依頼がありましたら、福井コンピュータ(株)個人情報管理責任者(ナビダイヤル0570-039-291)、またはホームページよりお問合せください。Windows7のサポートは有料で延長可能です。

WEB会議（Teams会議）にご参加いただくには

福井コンピュータ株式会社

この度のお打合せは、WEB会議（Teams会議）にて実施させていただきます。

予定日時になりましたら、下記の手順でTeams会議にご参加下さい。

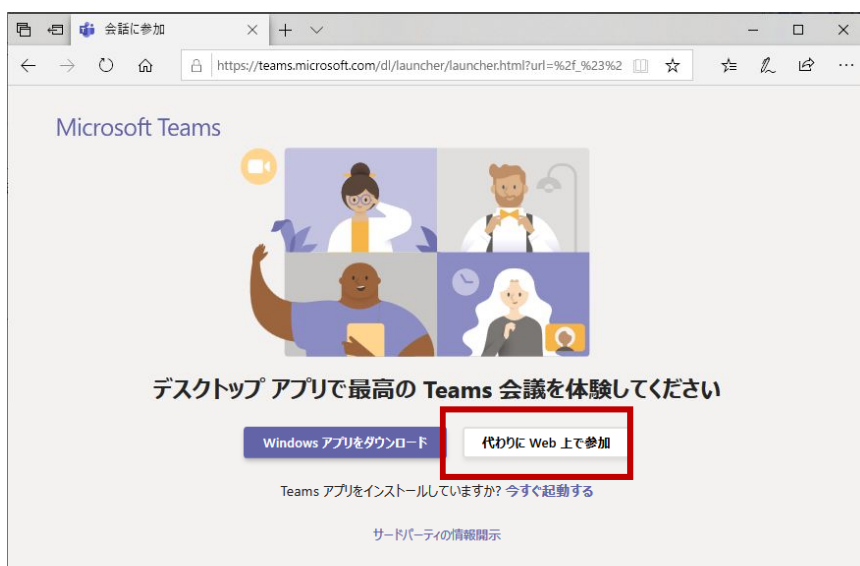
（ご利用ブラウザは、Chrome、Edge、Safariを推奨いたします。）

【手順】

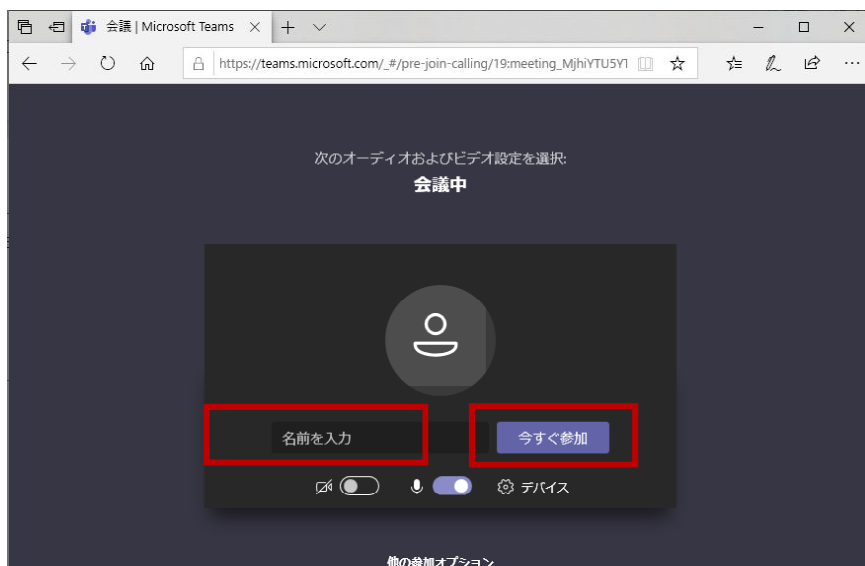
①会議ご案内のメール下部にございます以下のリンクをクリックしてください。

[Microsoft Teams 会議に参加](#) ←

②表示された画面で「代わりに Web 上で参加」をクリックしてください。



③「名前の入力」欄にお名前を入力後「今すぐ参加」をクリックしてください。

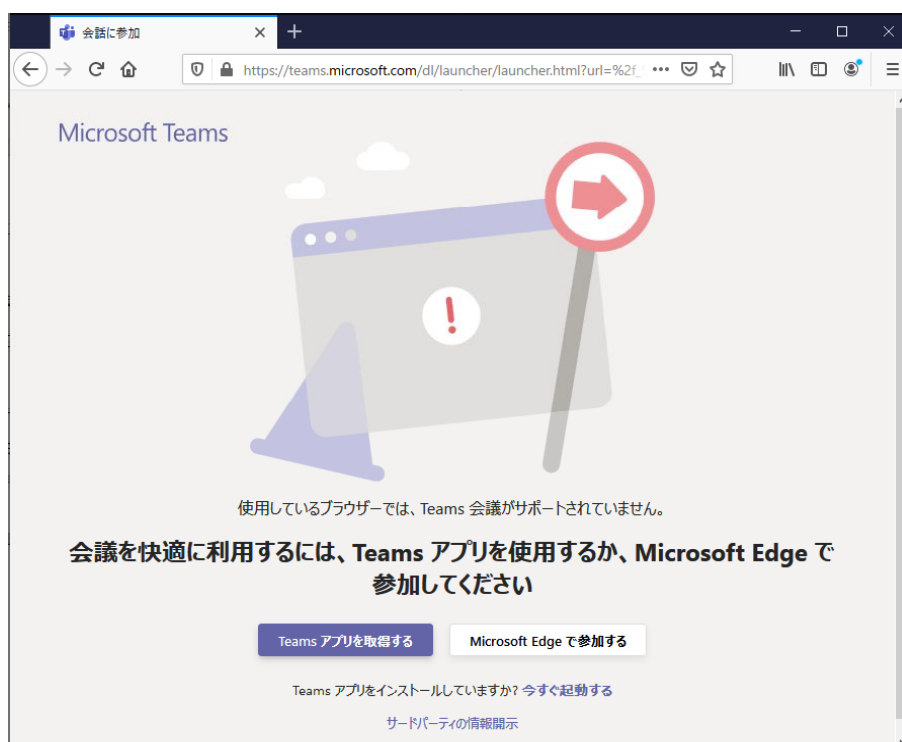


④「～～さん、会話の参加者が間もなくあなたを招待します。」

と画面表示されますので、そのままお待ち頂くと会議参加完了です。

【補足 1】

以下のような画面が表示されましたら、お手数ですが Teams アプリ（無料）をインストール、もしくはブラウザの変更をお願い致します。



【補足 2】

会議主催者よりマイクやカメラのON、OFFの切り替え指示がございましたら、以下のボタンにて操作をお願いいたします。



モバイルの場合

Microsoft Teams 会議に参加 ←

iPhone

Android



※アプリインストール後初回起動時にカメラと音声へのアクセス許可が必要となります。

アプリ起動

