

オンライン操作講習会（動画配信）のご案内

テレワークでも、事務所でもインターネットにつながっていれば参加可能！

【動画配信スケジュール・内容】

実施日	配信時間	カリキュラム	内容	定員
8/24 (火)	PM13:30 ～15:30	(Vol.5) EX-TREND武蔵 写真管理・出来形管理編	写真管理・出来形管理編 写真管理からアルバム作成、出来形管理の基本を学びます。	100
8/26 (木)	PM13:30 ～15:30	(Vol.6) EX-TREND武蔵 建設CAD基本編	基本編。建設CADを基本操作から学びたい方向けの内容です。 外部ファイル (DXFやDWG) を利用して、印刷から基本操作まで徹底習得！	100
8/31 (火)	PM13:30 ～15:30	(Vol.7) EX-TREND武蔵 建設CAD実践編 (展開図)	実践編。展開図オプションなしで、CAD上でいちからヘロン三斜の展開図作成を学びます。 展開図オプションを利用した場合との違いについても、操作を交えてご案内します。	100
9/2 (木)	PM13:30 ～15:30	(Vol.8) EX-TREND武蔵 建設CAD実践編 (横断図)	実践編。図面から情報を取得し、実践的に利用したい方向けの内容です。 外部ファイル (横断図) を利用して、縮尺の設定から、標高値や土量などの情報を取得します。 起工時の横断図を重ねる方法についてもあわせてご案内。	100
9/7 (火)	PM13:30 ～15:30	(Vol.9) EX-TREND武蔵 建設CAD実践編 (平面図)	実践編。図面から情報を取得し、実践的に利用したい方向けの内容です。 外部ファイル (平面図) を利用して、縮尺の設定から、面積や座標値などの情報を取得します。 取得した座標を利用した杭打ち計算についてもあわせてご案内。	100
9/9 (木)	PM13:30 ～15:30	(Vol.5) EX-TREND武蔵 写真管理・出来形管理編	写真管理・出来形管理編 写真管理からアルバム作成、出来形管理の基本を学びます。	100
9/14 (火)	PM13:30 ～15:30	(Vol.6) EX-TREND武蔵 建設CAD基本編	基本編。建設CADを基本操作から学びたい方向けの内容です。 外部ファイル (DXFやDWG) を利用して、印刷から基本操作まで徹底習得！	100
9/16 (木)	PM13:30 ～15:30	(Vol.7) EX-TREND武蔵 建設CAD実践編 (展開図)	実践編。展開図オプションなしで、CAD上でいちからヘロン三斜の展開図作成を学びます。 展開図オプションを利用した場合との違いについても、操作を交えてご案内します。	100
9/28 (火)	PM13:30 ～15:30	(Vol.8) EX-TREND武蔵 建設CAD実践編 (横断図)	実践編。図面から情報を取得し、実践的に利用したい方向けの内容です。 外部ファイル (横断図) を利用して、縮尺の設定から、標高値や土量などの情報を取得します。 起工時の横断図を重ねる方法についてもあわせてご案内。	100
9/30 (木)	PM13:30 ～15:30	(Vol.9) EX-TREND武蔵 建設CAD実践編 (平面図)	実践編。図面から情報を取得し、実践的に利用したい方向けの内容です。 外部ファイル (平面図) を利用して、縮尺の設定から、面積や座標値などの情報を取得します。 取得した座標を利用した杭打ち計算についてもあわせてご案内。	100

【会場】 Microsoft Teams による動画配信（接続方法については次ページ以降参照）

【定員】 各回ともに 100 名様を目標に実施

【主催】 福井コンピュータスマート株式会社 土測事務局

【参加費】 無料

【申込】 下記 弊社公式 HP にある「イベントセミナーサイト」よりお申込みください。

<https://const.fukuicompu.co.jp/event/index.php>

お申し込み後の自動返信メールの後、開催日の前日までに、お申し込み頂いた方のメールアドレス宛に、参加 URL やテキストの案内などが記載された＜招待メール＞をお送りします。

【締切】 セミナー前日の 16 時まで

【諸注意】 WEB ブラウザ（以下のいずれかが必要となります）

・Microsoft Edge・最新バージョン Chrome ・最新バージョン Firefox
（Internet Explorer11 は対象外となりますのでご注意ください）

インターネット環境

・インターネット回線（テザリング不可）※1時間あたり800MB程度の通信量が発生いたします。

【その他】 **動画配信のため、CPDS対象講習会ではありませんのでご注意ください。**

●ご提供いただいた個人情報は、福井コンピュータグループ各社の個人情報取扱い基準である「プライバシーポリシー」に基づき管理させていただきます。「プライバシーポリシー」はグループ各社のホームページ（フタに記載）で確認できます。
●個人情報は、「プライバシーポリシー」に記載されている利用目的の範囲内で、守秘義務を負う業務委託先に提供する場合を除いて、承諾なく個人情報を第三者に提供することはありません。●個人情報に関する情報開示のご請求や、修正などのご依頼がありましたら、福井コンピュータホールディングス（株）情報システム部（ナビダイヤル 0570-039-291）、または各社ホームページよりお問合せください。

◆ お問合せ先
福井コンピュータスマート（株）
オンライン講習会土測事務局
メールアドレス：fcs_web_ds@fcgr.jp

福井コンピュータスマート株式会社

0570-039-291 【受付時間】 9:00～12:00 / 13:00～18:00
※土曜日祝祭日当社指定の休業日は除きます。

発信元：512 土木測量サポート課-2108

ライブ配信イベント 参加手順書

福井コンピュータスマート株式会社

1. [動作環境・注意事項](#)
2. [基本的な参加手順 \(Web ブラウザーからの参加\)](#)
[【補足】 Internet Explorer 11 をご利用の場合](#)
3. [アプリを利用する場合の参加手順](#)
4. [お問い合わせ先](#)

1. 動作環境・注意事項

動作環境

- OS
 - Windows 8.1 以降
 - macOS X 10.10 以降
 - Android 4.4 以降
 - iOS 10 以降 (iPadOS でも動作します)
 - Web ブラウザー (いずれも最新版の利用を推奨いたします)
 - Microsoft Edge
 - Google Chrome
 - Firefox
 - Safari
- ※ Internet Explorer 11 は動作対象外となっております。Internet Explorer 11 をご利用の場合は[補足](#)もご確認ください。

注意事項

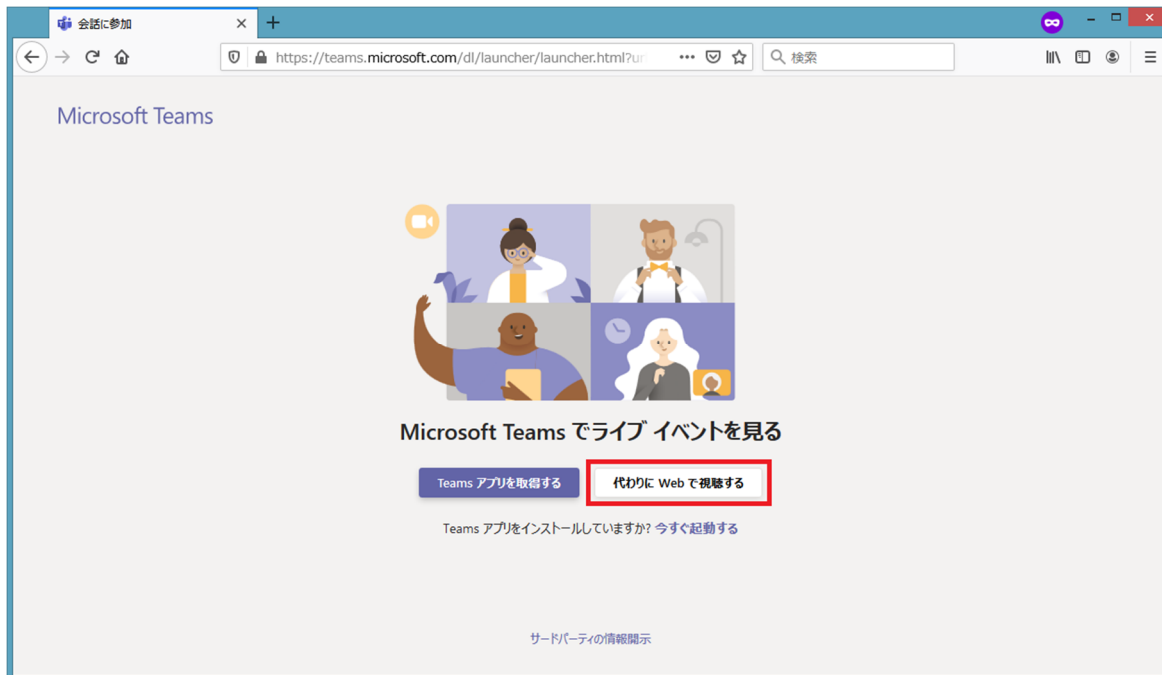
- Microsoft Teams の配信システムを使用しますが、[Microsoft アカウントなどの登録は不要です](#)。
- Android 端末・iOS 端末から参加する場合、Microsoft Teams アプリのインストールが必要になることがありますので、できるだけ PC からの参加を推奨いたします。
- 参加にあたっての通信費用は参加者の負担となりますので、あらかじめご了承ください。[Android 端末・iOS 端末の場合は Wi-Fi に接続した状態での参加を推奨いたします](#)。
- 配信システムの仕様上、[実際よりも 30 秒程度遅れて配信されます](#)。
- 「[2.基本的な参加手順](#)」は PC から参加した場合を想定していますので、Android 端末・iOS 端末から参加する場合は「クリック」を「タップ」と適宜読み替えてください。

2. 基本的な参加手順（Web ブラウザーからの参加）

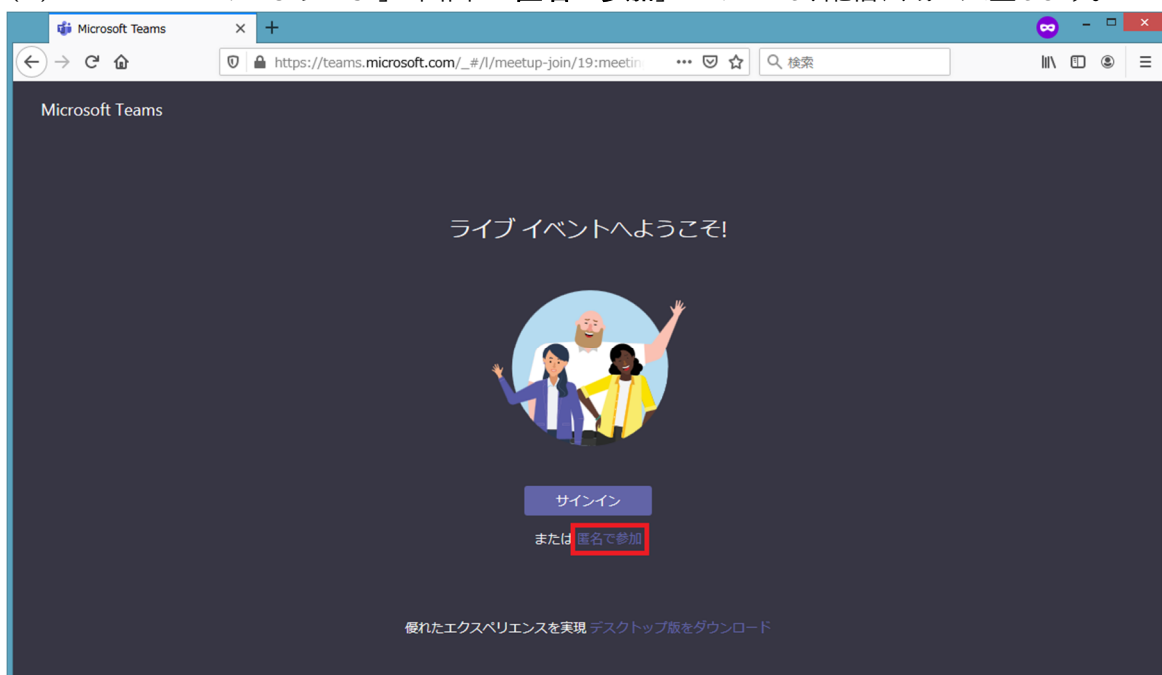
(1) メール等で案内されている参加用 URL をクリックします。

(2) 「Microsoft Teams でライブイベントを見る」の画面で「代わりに Web で視聴する」をクリックします。

※ご視聴の環境によって次の画面へ切り替わるまでに時間がかかる場合があります。



(3) 「ライブイベントへようこそ!」の画面で「匿名で参加」をクリックし、配信会場に入室します。



(4) イベントが始まる前に入室した場合は「ライブイベントが開始されていません」と表示されることがありますが、異常ではありませんので開始までしばらくお待ちください。※Q&A は今回は表示されません。



(5) イベントが始まってしばらくすると、自動的に映像や音声流れ始めます。

※イベント開始時刻になっても始まらない場合は、キーボードの F5 キーまたはブラウザの更新ボタンを押して配信画面を開き直してください。

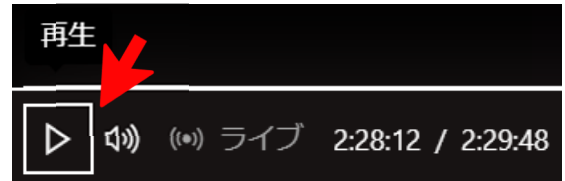
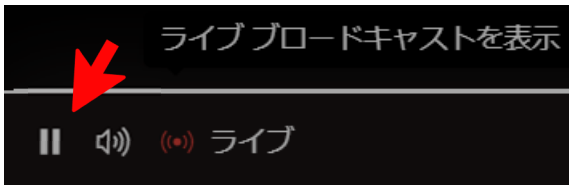


(6) イベント中はブラウザ下部のコントローラーで「一時停止」などが可能になっています。

① 一時停止と再生 …… 進行を一時中断したい場合にご利用ください


左下に一時停止ボタンが表示されます
クリックするとイベントが停止します

停止中は再生ボタンに代わります
クリックすると再開します



② 巻き戻し …… 説明を聞き逃した場合などにご利用ください

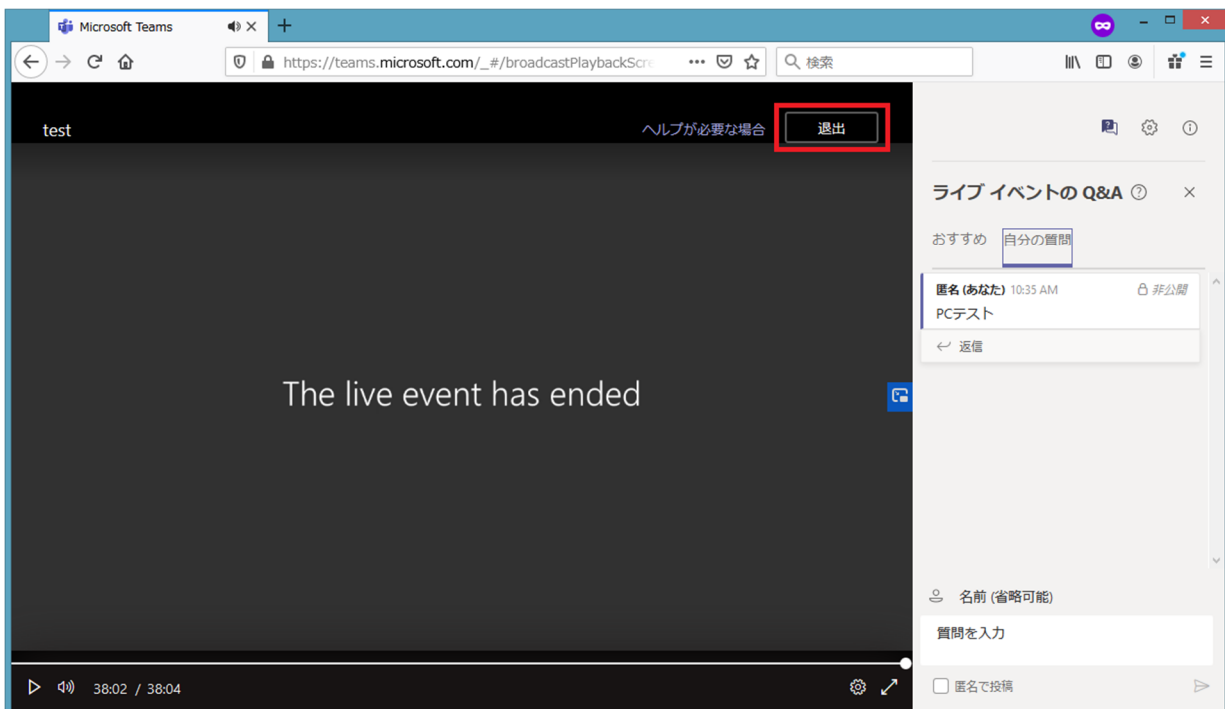
ブラウザの右下に表示される○は、ドラッグで移動できます。左にドラッグすれば巻き戻しです



補足：

巻き戻しの後イベントが進まない場合は、上画像の再生ボタンクリックをお試しください

(7) イベント終了後は、「退出」をクリックして配信会場から退室します。

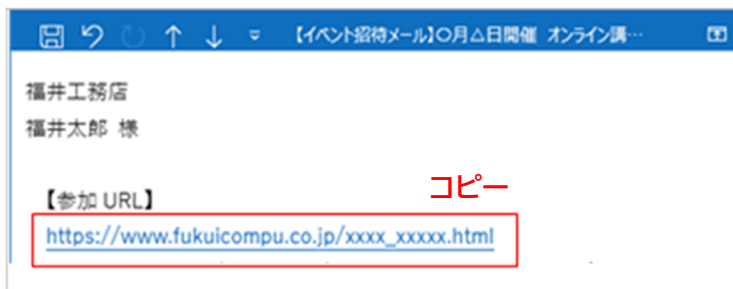


【補足】 Internet Explorer 11 をご利用の場合

イベントの参加にあたって、**Internet Explorer 11 は動作対象外となっております。**

「[2.基本的な参加手順](#)」の(1)で参加用 URL をクリックした際に Internet Explorer 11 が起動した場合は、下記の手順に従って[推奨 Web ブラウザー](#)で開き直してください。

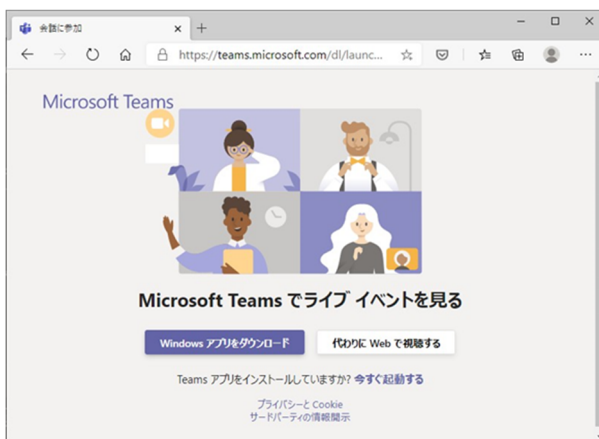
- (1) Internet Explorer 11 を終了します。
- (2) メール等で案内されている参加用 URL をコピーします。



- (3) [推奨 Web ブラウザー](#)を起動し、アドレスバーに貼り付けてページを開きます。
※推奨 Web ブラウザーがお使いの PC がない場合は、事前にインストールをお願いいたします。



- (4) 「Microsoft Teams でライブイベントを見る」の画面が表示されます。
以降、「[2.基本的な参加手順書](#)」をご覧ください。



3. アプリを利用する場合の参加手順

(1) 参加 URL を開いた際に「代わりに Web で視聴する」が表示されない場合は Microsoft Teams アプリが必要になりますので、画面の指示に従ってアプリをダウンロードします。

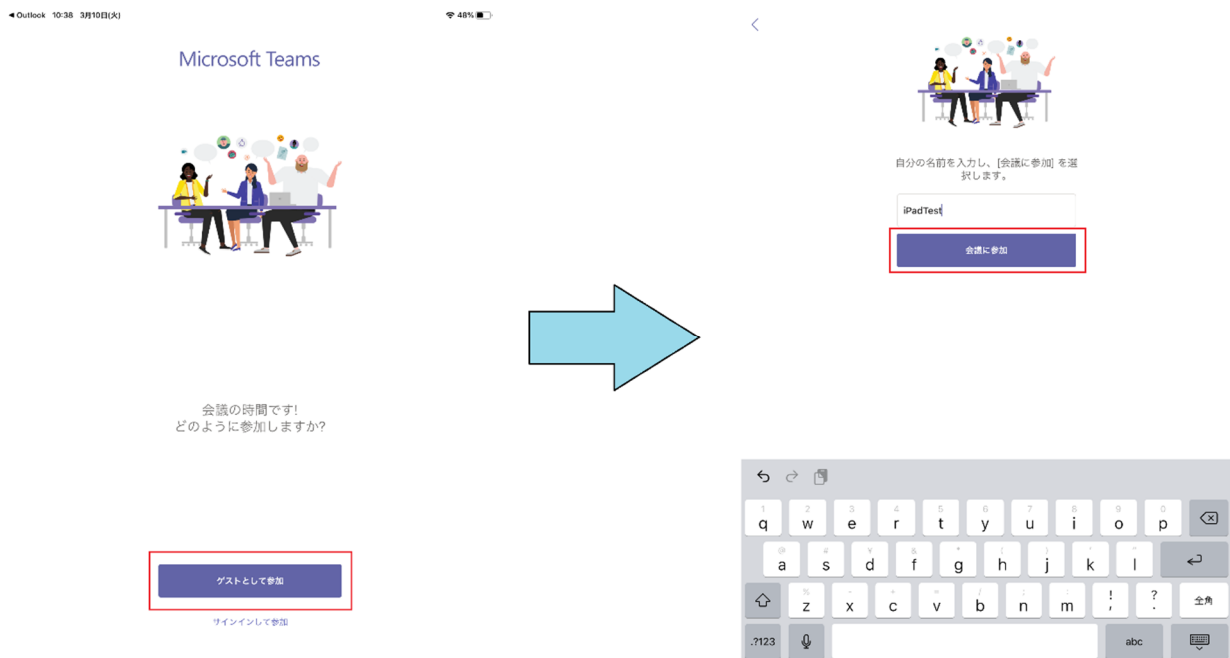
(2) アプリのインストールが完了した後、参加用 URL を再度開きます。

(3) 自動的にアプリが起動しますので、「会議の時間です! どのように参加しますか?」の画面で「ゲストとして参加」をタップし、名前を入力してから「ゲストとして参加」または「会議に参加」をタップします。

※アプリが起動しない場合は「アプリをインストールしていますか?」の下にある「開始する」をタップしてください。

※ここで入力する名前は誰にも公開されません。

※アプリの仕様上、Android 端末では名前に日本語を使用できません。



(4) 配信画面が表示されましたら、配信会場への入室が完了となります。

※入室完了以降にエラーが表示された場合は「退出」をタップした後に(2)からやり直してください。

(5) イベント終了後は、「退出」をタップして配信会場から退室します。

※「退出」ボタンが表示されない場合は左上にある「←」や「<」をタップすると退出できます。

4. お問い合わせ先

操作手順などについてご不明点などありましたら、弊社までお問い合わせください。

●電話でのお問い合わせ

福井コンピュータグループ総合案内

0570-039-291

※福井コンピュータスマートのライブ配信に関するお問い合わせである旨をお伝えください。

●メールでのお問い合わせ

福井コンピュータスマート オンライン講習会事務局

fcs_web_ds@fcgr.jp

※お客様のご連絡先、お問い合わせ内容をご入力の上上記アドレスにメールを送信してください。

(終)