

08

書面作成

書面作成

書面を作成します。

01

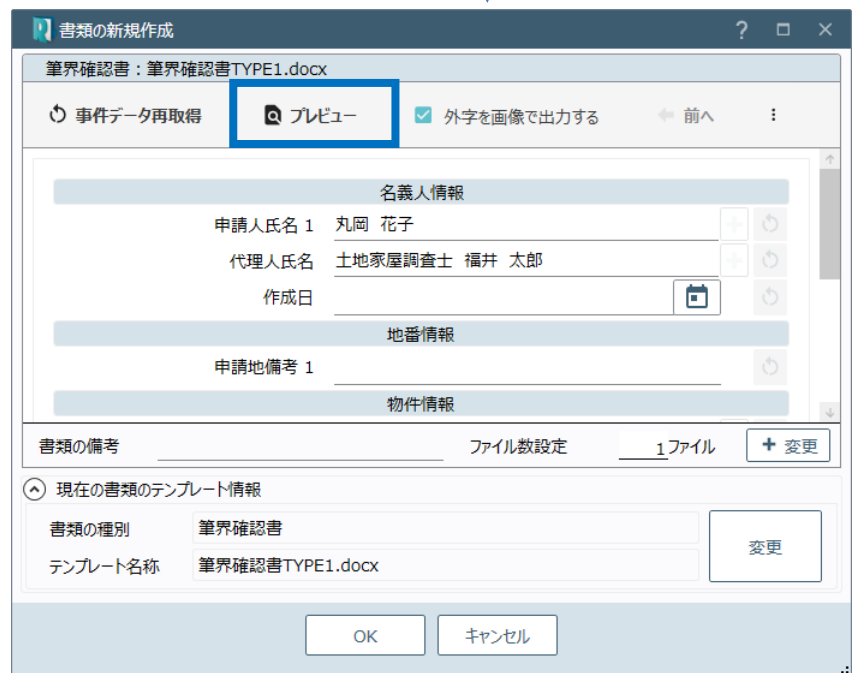
書面の作成

1. 「書面作成」を選択し、作成する書面をクリックします。
複数の申請データ（タブ）がある場合は「関連する申請の選択」が表示されます。作成する書類に関する申請を選択します。

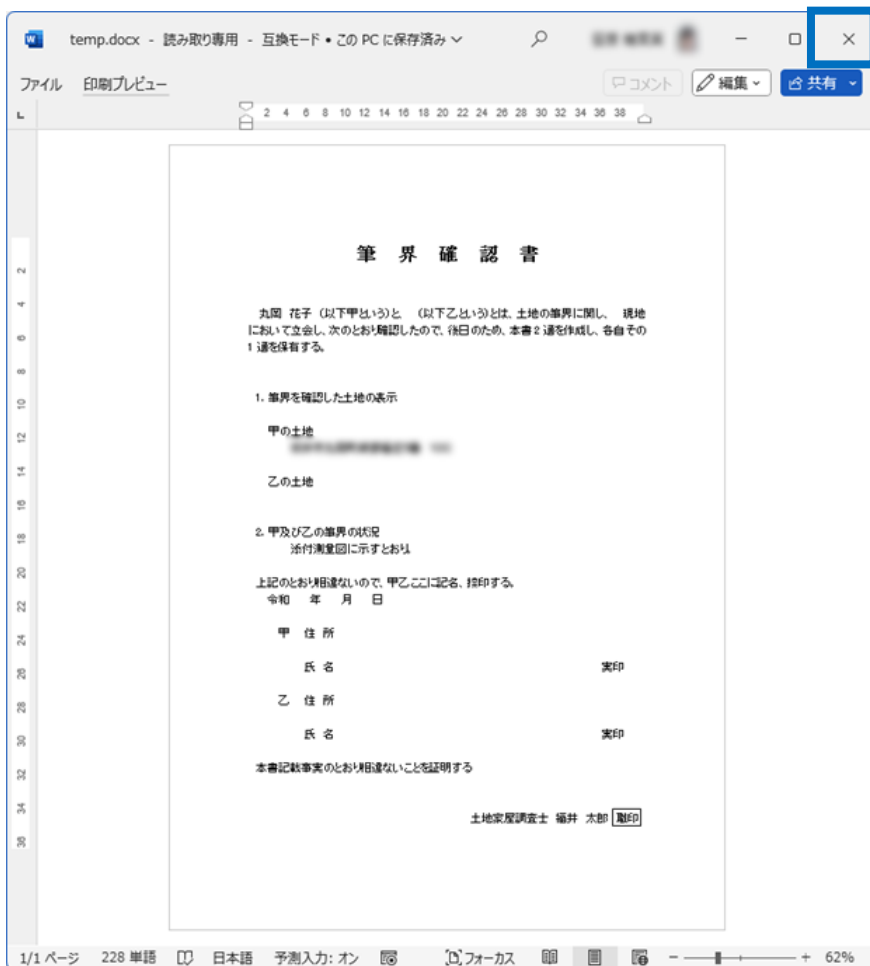
作成する書面は、[設定] - [マスター管理] の [書面作成メニュー] で受託のタイプ（「土地」「建物」「区分」）ごとに変更できます。



2. 「プレビュー」をクリックします。

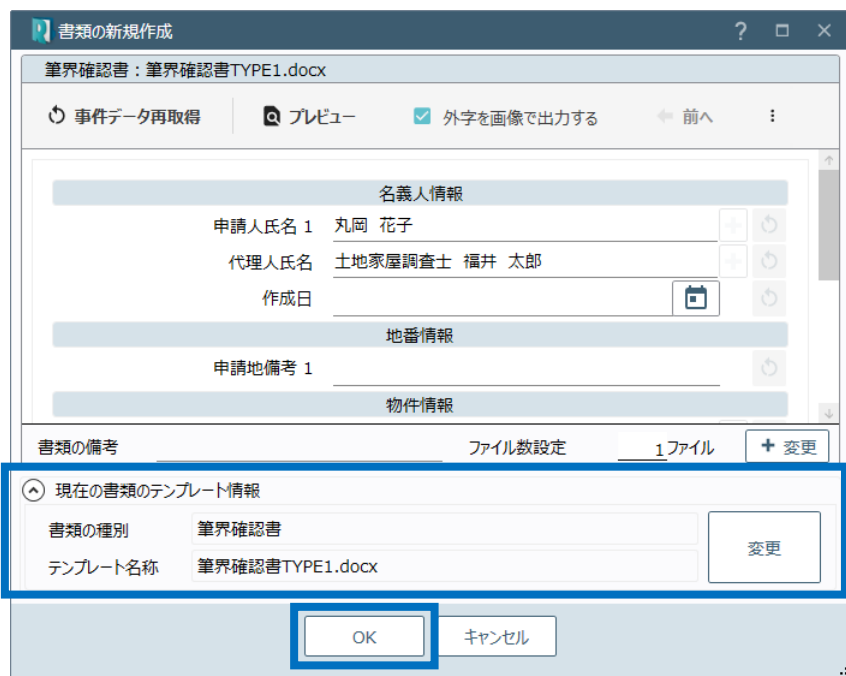


3. 書面の内容を確認し、右上の
[閉じる] をクリックします。



4. 現在の書類のテンプレート情報を
確認します。[変更] でテンプレ
ートを変更することもできます。

5. 確認後、[OK] をクリックします。



TREND REX

土地 建物 区分

サンプル受託
坂井市丸岡町磯部福庄5番

依頼者：
紹介者：

オンライン申請 オンライン請求 合算 日報と予定 ツール 設定

登録情報PDFの取込みと
解析結果の物件登録

物件 当事者 写真

資料ファイルの取込み

登録所資料 ▶

官公署等資料 ▶

その他事実等 ▶

一括取込み

スキャナー取込み

図面・書類の作成

TREND-ONE
計算・図面作成 ▶

書面作成 ▶

フォルダーウィンドウ

全てのファイル

土地目変更登記
100

ファイル名

資料等名

書類種別

備考

登録申請書[土地目変更登記] 登記申請書 申請書

不動産調査報告書[土地目変更登記] 調査報告書 調査報告情報

計算・図面データ

筆界確認書TYPE1.docx 筆界確認書 筆界確認書

ごみ箱

[全てのファイル] フォルダーに
指定した書面が作成されます。